

NORDIC LEISURE AB

**Delårsrapport perioden
januari-juni 2015**

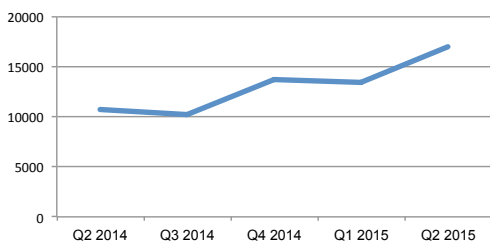


Fortsatt god tillväxt för koncernen

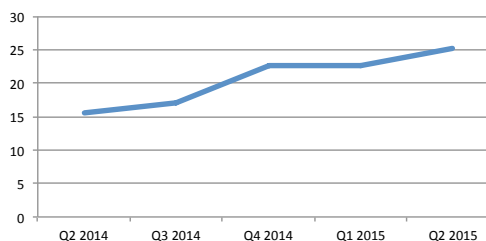
Under kvartalet ökade koncernens intäkter med 63% och uppgick till 25,2 MSEK (15,5) jämfört med samma period föregående år. Antal aktiva onlinekunder uppgick till 16 910 (10 748), motsvarande en ökning om 57%.

Koncernen har under samma period ökat investeringarna med fokus på produktutveckling, marknadsföring samt personal för att stärka vår position och accelerera tillväxt på aktuella och kommande marknader.

Aktiva onlinekunder



Intäkter MSEK



2015 Kvartal 2 (april - juni)

- Rörelsens intäkter uppgick till 25,2 MSEK (15,5)
- Rörelseresultatet (EBITDA) uppgick till -2,0 MSEK (0,8)
- Resultat efter skatt uppgick till -2,9 MSEK (0,0)
- Resultat efter skatt per aktie uppgick till -0,1 SEK (0,0)
- Antal aktiva onlinekunder uppgick till 16 910 (10 748)

Väsentliga händelser under perioden

- Optibet.com lanserades i mitten av juni på engelska, ryska, litauiska och finska.
- Lansering av eget affiliate-program.
- Förvärv av fastighet i Lettland för utveckling av spelbutik och sportbar.

Väsentliga händelser efter periodens utgång.

Inget att rapportera.

Robert Arfvidsson, VD Nordic Leisure AB



Fortsatt god tillväxt för koncernen!

Andra kvartalet 2015 visade fortsatt god utveckling för koncernen sett till omsättning, spelintäkter och antal aktiva onlinekunder och följer första kvartalets positiva trend.

Koncernens intäkter under kvartalet uppgick till 25,2 MSEK (15,5) vilket motsvarar en tillväxt om 63% jämfört med samma period föregående år. Antal aktiva onlinekunder uppgick till 16 910 (10 748), motsvarande en ökning om 57%.

Vi har under samma period ökat investeringarna med fokus på produktutveckling, marknadsföring samt personal för att stärka vår nuvarande position samt accelerera tillväxt på befintliga och nya marknader.

Gruppen har rekryterat nyckelpositioner inom affärsutveckling med fokus på nya marknader samt inom IT med fokus på utveckling av befintliga plattformar och utveckling av mobil plattform.

Koncernens viktigaste varumärke Optibet driver gruppens tillväxt och detta framför allt på den lettiska marknaden där spelintäkterna fortsätter att öka motsvarande 50% jämfört med samma period föregående år. Vi har vidare förvärvat en fastighet i Lettland för fortsatt utveckling av vår kedja av spelbutiker.

Även Optibet i Estland visar fortsatt stark tillväxt under perioden.

Gruppens totala spelomsättning ökade med 113% vilket skall jämföras med föregående års period där Fotbolls VM i Brasilien var en betydande faktor. Spelomsättningen ökade från föregående kvartal med motsvarande 25% vilket är ett resultat av de marknadskampanjer vi genomfört under perioden.

Under perioden har gruppen lanserat en ny plattform, optibet.com, licensierad på Malta, som erbjuder odds och kasinospel via internet. Plattformen är riktad mot kunder utanför Estland och Lettland och är en viktig del av gruppens framtida satsning mot nya marknader och minskar således beroendet av enskilda marknader. Optibet.com lanserades i mitten av juni månad och har sedan lansering visat god tillväxt med kontinuerligt ökad kundaktivitet. Gruppen avser att via denna plattform lansera varumärket Optibet på minst tre nya marknader inom en period av tolv månader.

Gruppen har under kvartalet officiellt lanserat affiliate-programmet LAP (Lifland Affiliate Program) som möjliggör affiliateverksamhet på aktuella och framtida marknader. Programmet är en viktig del av gruppens expansionsplaner och vi har initialt upplevt ett stort intresse från affiliates på den europeiska marknaden rörande vårt varumärke Optibet med tillhörande produktsortiment.

Ökad spelomsättning tillsammans med ett ökat antal aktiva kunder visar att vi har lyckats i våra ansträngningar att bygga starka varumärken som attraherar nya kunder och påverkar kundlojaliteten positivt.

Vår goda soliditet och starka likviditet ger oss goda förutsättningar att lyckas i vår strävan att skapa tillväxt, såväl organiskt som genom förvärv. Tillsammans med koncernens övergripande strategi och taktik inom sälj- och marknadsföring anser vi att det fortsättningsvis finns goda förutsättningar för att gruppen skall växa snabbare än marknaden.

Riga, augusti 2015-08-19

Robert Arfvidsson
Verkställande Direktör
Koncernchef
Nordic Leisure AB



Marknaden

Konkurrensen ökar på marknaden för nätspel, en utveckling som har pågått under många år. Koncernens bedömning är att marknaden för nätspel kommer att fortsätta växa både globalt och inom EU.

Koncernen gör även bedömningen att flera marknader inom EU de kommande åren kommer att regleras vilket kommer att påverka konkurrenslandskapet.

Vi ser även en fortsatt konsolidering inom branschen mellan såväl operatörer, leverantörer som affilierad verksamhet. Det är troligt att denna konsolidering kommer att fortsätta accelerera och framför allt på välutvecklade marknader.

Koncernen gör bedömningen att kunder från Norden som har ett högre genomsnittligt kundvärde än i våra nuvarande fokusmarknader (Baltikum) fortsättningsvis är intresserade av nya varumärken inom iGaming som erbjuds globalt och vi ser därför Norden som en intressant region för varumärket Optibet i egenskap av en ROW-marknad (rest of the world). Det betyder att vi förväntar oss en naturlig ström av kunder till Optibet.com från denna region oavsett vilka marknadsföringsinvesteringar som genomförs på eller i anslutning till dessa marknader.

Vidare har nätspel via mobila enheter ökat explosionsartat de senaste åren och vi ser inget som tyder på att denna utveckling skall avta. Vi definierar mobila enheter som smarta telefoner och surfplattor för det aktuella tillfället. Den mobila utvecklingen drivs främst av en ökad försäljning av mobila enheter, bättre teknik och bättre tillgänglighet samt uppkoppling. Till detta ser vi en snabb utveckling rörande kundupplevelse och handhavande vilket förbättras kontinuerligt och påverkar utvecklingen i stort. Även kundens beteende och dess förändringar har en stor påverkansfaktor i det hela vilket syns tydligt i de yngre generationerna. Allt sammantaget visar att nätspel via mobila enheter kommer att fortsätta öka kraftigt de kommande åren.

NLAB (Nordic Leisure AB) erbjuder idag en mobil lösning för kunder via nätspelsoperatören Optibet som möjliggör spel via mobila enheter rörande odds och kasinospel. Vidare har NLAB investerat i utveckling av en mobil plattform för nätspelsoperatörer inom gruppen under 2014 och kommer fortsätta att göra så under 2015.

Koncernen har för tillfället en pågående licensansökan på en europeisk marknad.

NLAB är ett investeringsbolag inom Gaming-sektorn och vi kommer att bredda vår operatörssportfölj när vi finner operatörer som har rätt position för vår strategi och som visar rätt förutsättningar för en stark tillväxt.

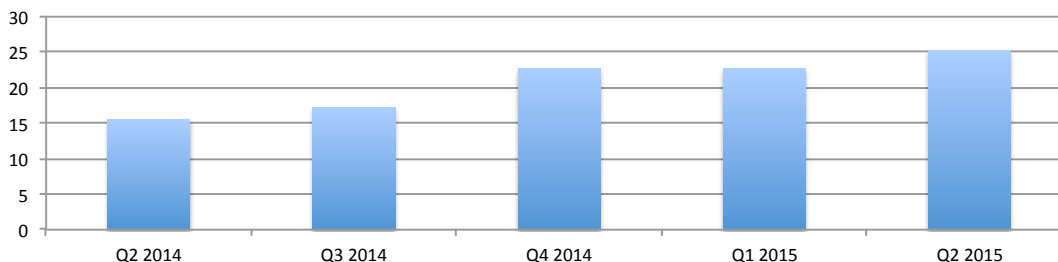
Resultat och finansiell ställning andra kvartalet 2015

Tillämpade redovisningsprinciper överensstämmer med uttalanden och allmänna råd från Bokföringsnämnden avseende större företag. När allmänna råd från Bokföringsnämnden saknas har vägledning hämtats från Redovisningsrådets rekommendationer och från uttalanden av FAR/SRS. Tillämpade redovisningsprinciper överensstämmer med presenterade redovisningsprinciper i senast publicerade årsredovisningen som går att finna på nordicleisure.se

Intäkter

Under andra kvartalet 2015 uppgick koncernens rörelseintäkter till 25,2 MSEK (15,5 Q2 2014). Intäkter från spelverksamheten uppgick till 23,0 (14,2) MSEK och övriga rörelseintäkter uppgick till 2,2 (1,3) MSEK. Övriga rörelseintäkter består av licensintäkter B2B, hyresintäkter samt försäljning av mat och dryck.

Intäkter MSEK



Resultat och kostnader

Under perioden uppgick bruttoresultatet (resultat efter direkta driftskostnader) till 17,1 MSEK (11,4). Driftskostnaderna uppgick till 8,1 MSEK (4,1). Bruttomarginalen uppgick till 67,9 procent (73,5).

Marknadsföringskostnaderna uppgick till 5,2 MSEK (2,1) under andra kvartalet.

Personalkostnaderna uppgick till 9,1 MSEK (5,6).

Resultatet från finansiella poster uppgick till 0,0 MSEK (-0,2).

Resultatet efter skatt uppgick till -2,9 MSEK (0,0). Nettomarginalen för perioden var -11,5 procent (0,0%).

Investeringar och kassaflöde

Investeringarna för koncernen uppgick under kvartalet till 2,0 MSEK (2,1) och utgjordes av förvärv av fastighet och utveckling av plattform.

Kassaflödet för perioden var -10,0 MSEK (-1,2). Det egna kapitalet uppgick till 80,6 MSEK (79,9) vilket motsvarar ett eget kapital på 2,11 SEK per aktie (2,09). Likvida medel uppgick till 46,6 MSEK (34,0), varav 1,9 MSEK (1,1) utgjordes av klientmedel. Motsvarande belopp 1,9 MSEK (1,1) avseende klientmedelsskuld ingår i posten övriga skulder. Koncernens egna likvida medel uppgick således till 44,7 MSEK (32,9).

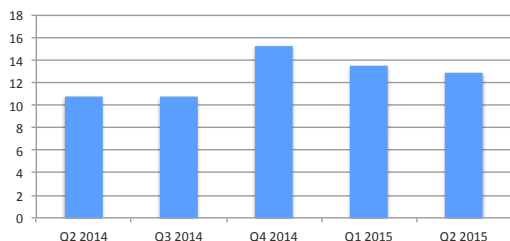


Produkter

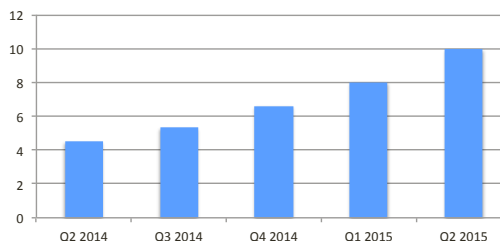
Gruppens kärnverksamhet är att erbjuda odds och kasinospel på internet samt i spelbutiker. Under perioden stod kasinospel för 44 procent (30%) och odds-spel för 56 procent (70%) av spelöverskottet.

Spelöverskott MSEK - Produkter

Odds-spel, MSEK

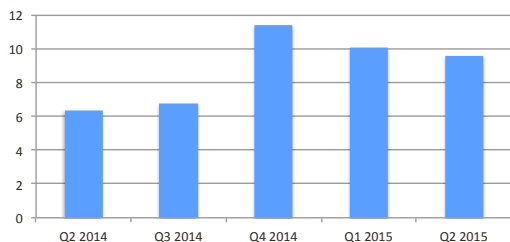


Kasino, MSEK

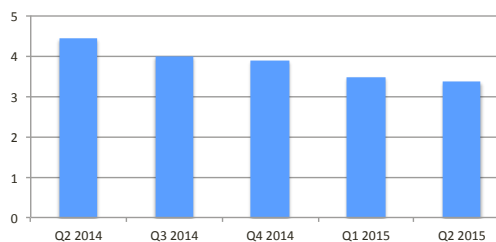


Spelöverskott MSEK odds-spel. Spel lagda via internet samt via spelbutik.

Odds-spel internet, MSEK



Odds-spel spelbutik, MSEK



Under perioden stod odds-spel via internet för 74 procent (59%) och odds-spel via spelbutiker för 26 procent (41%) av det totala spelöverskottet från odds-spel.



Medarbetare

Vid periodens utgång uppgick antalet heltidsanställda i koncernen till 152 personer (116) varav 91 är kvinnor.

Moderbolaget

I moderbolaget bedrivs sedvanliga koncernledningsfunktioner. Några transaktioner till närstående har ej funnits.

Finansiella risker

Koncernen utsätts genom sin verksamhet för olika finansiella risker såsom marknadsrisk (bestående av valutarisk, ränterisk och prISRISK), kreditrisk och likviditetsrisk. Koncernens övergripande riskhantering innebär att eftersträva minimala ogynnsamma effekter på finansiellt resultat och ställning.

Rättsliga tvister

Det finns inga pågående rättsliga processer eller skiljeförfaranden som har haft eller kan antas få väsentlig ekonomisk betydelse för bolaget.

**Resultaträkning**

Koncernen i sammandrag, tkr	Q2 2015	Q2 2014	Jan-Jun 2015	Jan-Jun 2014	Helår 2014
Rörelsens intäkter					
Intäkter från spelverksamheten	23 011	14 238	44 163	25 061	61 227
Övriga rörelseintäkter	2 143	1 235	3 635	2 271	5 870
Summa rörelseintäkter	25 154	15 473	47 798	27 332	67 097
Driftskostnader					
Driftskostnader i spelverksamheten	-8 109	-4 059	-14 629	-7 634	-18 232
Bruttoresultat	17 045	11 414	33 169	19 698	48 865
Rörelsens kostnader					
Marknadsföringskostnader	-5 248	-2 122	-9 960	-5 283	-10 068
Övriga externa kostnader	-4 713	-2 828	-8 936	-6 140	-14 324
Personalkostnader	-9 134	-5 648	-15 971	-11 022	-23 719
Resultat före avskrivningar	-2 050	816	-1 698	-2 747	755
Avskrivningar och nedskrivningar av materiella och immateriella anläggningstillgångar	-383	-643	-1 633	-1 420	-4 510
Resultat före finansiella poster	-2 433	173	-3 331	-4 168	-3 755
Resultat från finansiella poster					
Resultat från andelar i dotterföretag	0	0	0	0	3 422
Ränteintäkter och liknande resultatposter	93	0	108	1	1 633
Räntekostnader och liknande resultatposter	-70	-164	-175	-334	-514
Netto av finansiella poster	23	-164	-67	-333	4 541
Resultat efter finansiella poster	-2 410	8	-3 398	-4 500	786
Skatt på periodens resultat	-516	-49	-575	-49	-2 115
Periodens resultat	-2 926	-41	-3 973	-4 549	-1 329
Resultat per aktie, kr	-0,08	0,00	-0,10	-0,13	-0,04
Resultat per aktie, kr efter utspädning	-0,08	0,00	-0,10	-0,10	-0,03

**Balansräkning**

Koncernen i sammandrag, tkr	30/06/15	31/12/14
TILLGÅNGAR		
Goodwill	12 083	12 308
Byggnader och mark	15 325	14 264
Inventarier	7 723	6 325
Uppskjutna skattefordringar	0	1 211
Summa anläggningstillgångar	35 131	34 108
Övriga fordringar	8 250	4 923
Förutbetalda kostnader och upplupna intäkter	2 410	1 841
Summa omsättningstillgångar	10 660	6 764
Likvida medel	46 615	58 296
SUMMA TILLGÅNGAR	92 406	99 168
EGET KAPITAL OCH SKULDER		
Aktiekapital	7 634	7 634
Fria reserver	76 934	79 215
Periodens resultat	-3 973	-1 329
Summa eget kapital	80 595	85 520
Uppskjuten skatteskuld	709	752
Leverantörsskulder	861	1 365
Övriga skulder	7 953	8 325
Upplupna kostnader och förutbetalda intäkter	2 288	3 207
Summa skulder	11 811	13 648
SUMMA EGET KAPITAL OCH SKULDER	92 406	99 168
Ställda säkerheter	0	0

**Kassaflödesanalys**

Koncernen i sammandrag, tkr	Q2 2015	Q2 2014	Jan-Jun 2015	Jan-Jun 2014	Helår 2014
<i>DEN LÖPANDE VERKSAMHETEN</i>					
Resultat efter finansiella poster	-2 410	8	-3 398	-4 500	786
Skatt	-516	-49	-575	-49	-2 115
<i>Poster som inte är kassaflödespåverkande</i>					
Avskrivningar och nedskrivningar	383	643	1 633	1 420	4 510
Övriga ej kassaflödespåverkande poster	-29	1 001	28	16	-19 331
Kassaflöde från den löpande verksamheten före förändringar av rörelsekapitalet	-2 572	1 603	-2 312	-3 113	-16 150
<i>Förändring av rörelsekapital</i>					
Förändring av fordringar	-4 924	413	-3 637	3 451	16 162
Förändring av skulder	-469	-1 146	-2 707	-1 684	5 221
Förändring av rörelsekapital	-5 393	-733	-6 344	1 766	21 383
Kassaflöde från den löpande verksamheten	-7 965	870	-8 656	-1 347	5 233
<i>INVESTERINGSVERKSAMHETEN</i>					
Investeringar i immateriella anläggningstillgångar	-527	0	-944		0
Investeringar i materiella anläggningstillgångar	-1 500	-2 072	-1 714	-2 943	-4 607
Avyttring av dotterbolag	0	0	0		19 837
Förändring av långfristiga fordringar	0	0	0		-523
Kassaflöde från investeringsverksamheten	-2 027	-2 072	-2 658	-2 943	14 707
<i>FINANSIERINGSVERKSAMHETEN</i>					
Kassaflöde från finansieringsverksamheten	0	0	0	0	0
Periodens kassaflöde	-9 992	-1 203	-11 314	-4 290	19 941
Valutakursdifferens i likvida medel	-91	264	-340	134	158
Likvida medel vid periodens början	56 698	34 979	58 269	38 197	38 197
LIKVIDA MEDEL VID PERIODENS SLUT	46 615	34 040	46 615	34 040	58 296

**Förändringar i koncernens eget kapital**

Belopp i tkr	Q2 2015	Q2 2014	Jan-Jun 2015	Jan-Jun 2014	Helår 2014
Ingående eget kapital	83 553	78 703	85 520	84 659	84 659
Omräkningsdifferens	-32	1 195	-952	-252	2 190
Periodens resultat	-2 926	-41	-3 973	-4 549	-1 329
Utgående eget kapital	80 595	79 857	80 595	79 858	85 520

**Nyckeltal**

	Q2	Q2	Jan-Jun	Jan-Jun	Helår
	2015	2014	2015	2014	2014
Avkastning på eget kapital, %	0,0	-0,1	0,0	-13,4	-3,1
Avkastning på totalt kapital, %	0,0	-0,1	0,0	-6,8	-2,7
Eget kapital vid periodens slut, tkr	80 595	79 857	80 595	79 857	85 520
Soliditet vid periodens slut, %	87,2	92,5	87,2	92,5	86,2
Periodens antal heltidsanställda i genomsnitt	138	116	138	116	118
Antal aktier vid periodens slut, i tusental	38 170	38 170	38 170	38 170	38 170
Antal aktier i genomsnitt före utspädning, i tusental	38 170	38 170	38 170	38 170	38 170
Eget kapital per aktie, kri	2,11	2,09	2,11	2,09	2,24
Resultat per aktie, kr	-0,08	0,00	-0,10	-0,12	-0,03
Utdelning per aktie, kr	0,00	0,00	0,00	0,00	0,00
Periodens kassaflöde, tkr	-9 992	-1 203	-11 314	-4 290	19 941
Kassaflöde från den löpande verksamheten, tkr	-7 965	870	-8 656	-1 347	5 233

Definitioner av nyckeltal och benämningar

Avkastning på eget kapital (%)

Nettoresultat i procent av genomsnittligt eget kapital.

Avkastning på totalt kapital (%)

Nettoresultat i procent av genomsnittligt totalt kapital.

Soliditet (%)

Eget kapital i procent av balansomslutningen.

Antal aktier efter utspädning

Antal aktier vid periodens slut ökat med det antal aktier som utestående optionsprogram, konvertibellån och aktieemission maximalt kan komma att konverteras till;

Eget kapital per aktie (kri)

Eget kapital vid årets slut dividerat med antal utestående aktier vid periodens slut.

Resultat per aktie (kr)

Periodens nettoresultat dividerat med genomsnittligt antal aktier under året.

Utdelning per aktie (kr)

Periodens utdelning dividerat med antal utestående aktier vid periodens slut.

Rörelseresultat EBITDA

Periodens resultat före avskrivningar (EBITDA)



Moderbolagets balansräkning, finansiell ställning och investeringar

Moderbolagets likvida medel uppgick per den 30 juni, 2015 till 35,9 MSEK (35,9). Det egna kapitalet uppgick till 72,5 MSEK (74,6), vilket ger en soliditet om 99,6 (99,5) procent. Nettobeloppet inom investerings verksamheten är positivt för det senaste kvartalet med 2,6 MSEK och ackumulerat för året med 6,8 MSEK som förklaras genom regleringar och omfördelningar av långfristiga mellanhavanden till dotterbolag inom koncernen.

Moderbolagets resultaträkning i sammandrag

Belopp i tkr	Q2	Q2	Jan-Jun	Jan-Jun	Helår
	2015	2014	2015	2014	2014
Intäkter	0	0	0	0	65
Rörelsens kostnader	-784	-424	-2 207	-1 347	-2 784
Rörelseresultat	-784	-424	-2 207	-1 347	-2 719
Finansiella poster	90	0	105	0	21 521
Resultat före skatt	-694	-424	-2 102	-1 347	18 803
Skatt	0	0	0	0	-2
Periodens resultat	-694	-424	-2 102	1 347	18 801

**Moderbolagets balansräkning i sammandrag**

Belopp i tkr	30/06/15	31/12/14
Immateriella anläggningstillgångar	11	44
Materiella anläggningstillgångar	23	28
Finansiella anläggningstillgångar	22 314	29 108
Summa anläggningstillgångar	22 348	29 181
Kortfristiga fordringar	14 491	9 888
Likvida medel	35 922	35 876
Summa omsättningstillgångar	50 413	45 764
Summa tillgångar	72 761	74 945
Bundet eget kapital	7 634	7 634
Fritt eget kapital	64 836	66 938
Summa eget kapital	72 470	74 572
Kortfristiga skulder	291	373
Summa skulder	291	373
Summa eget kapital och skulder	72 761	74 945



Kommande informationstillfällen

Nordic Leisure lämnar ekonomiska rapporter enligt följande:

Delårsrapport januari-september 2015	18 nov 2015
Bokslutskommuniké avseende 2015	19 feb 2016

Denna delårsrapport har ej varit föremål för granskning av bolagets revisorer.

Styrelse och verkställande direktören försäkrar att delårsrapporten ger en rättvisande bild av företagets och koncernens verksamhet, ställning och resultat samt beskriver väsentliga risker och osäkerhetsfaktorer som företaget och de företag som ingår i koncernen står inför.

Sigtuna, 19 augusti 2015

Niklas Braathen
Styrelsens ordförande

Jörgen Andersson
Styrelseledamot

Michael Pettersson
Styrelseledamot

Peter Åström
Styrelseledamot

Robert Arvidsson
Verkställande Direktör

För ytterligare information, vänligen kontakta:

Niklas Braathen
Styrelseordförande
Tel: +371 29 206366 / +46 705252777
E-post: niklas.braathen@nordicleisure.se

NORDIC LEISURE AB
Stora Gatan 46, 193 30 SIGTUNA
Tel: +46 18 346090
E-post: investor@nordicleisure.se
nordicleisure.se

Nordic Leisure AB (Publ) är moderbolag i en koncern som driver verksamhet i spelbranschen. Bolagsgruppen har kontor i Tallinn, Riga, Malta och Sigstuna. Dotterbolagen i respektive land innehar nationella licenser och tillstånd, samt sysselsätter omkring 200 anställda. Verksamheterna bedrivs under varumärkena Optibet och GoldClubCasino. Nordic Leisure AB är sedan 2006 noterat på Nasdaq-OMX First North (NLAB:SS) i Stockholm. Bolagets Certified Adviser är Mangold Fondkommission, tel 08-503 01550. Detta pressmeddelande får inte, direkt eller indirekt, distribueras eller offentliggöras i USA, Australien, Japan, Kanada eller Sydafrika.